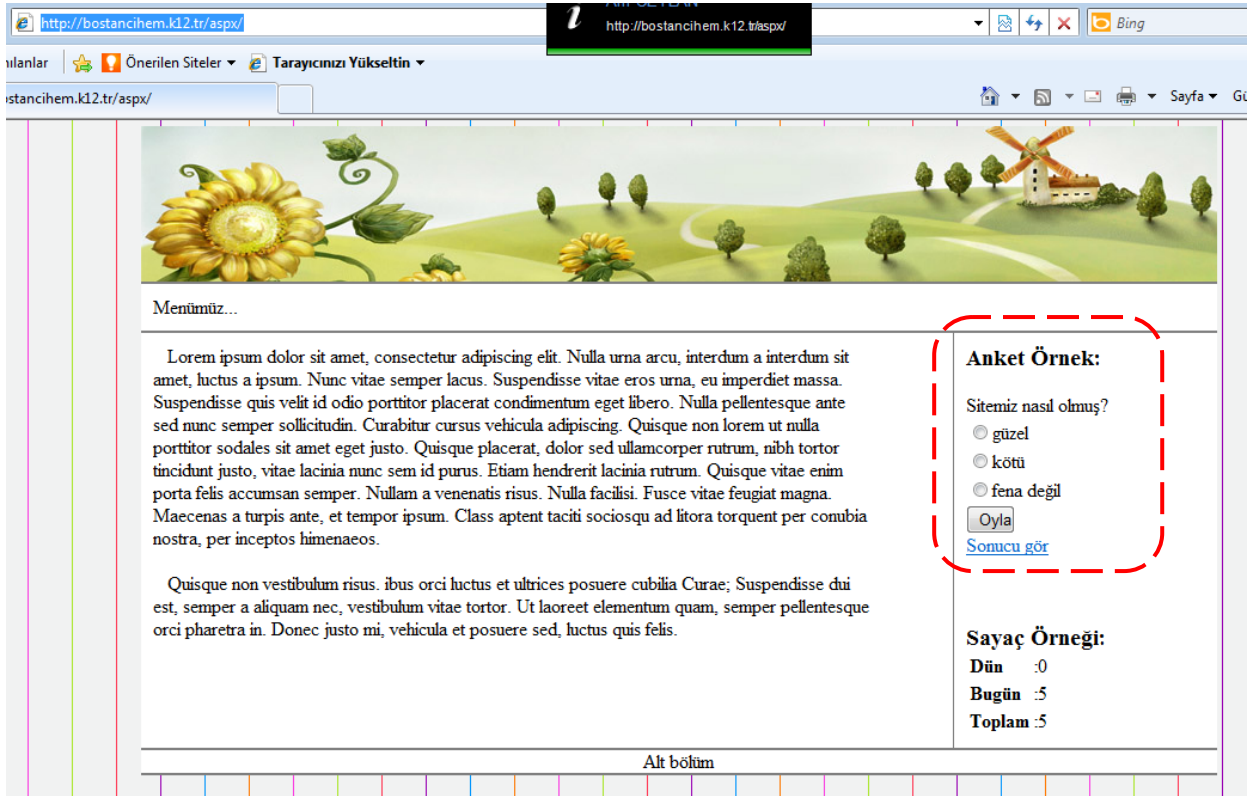
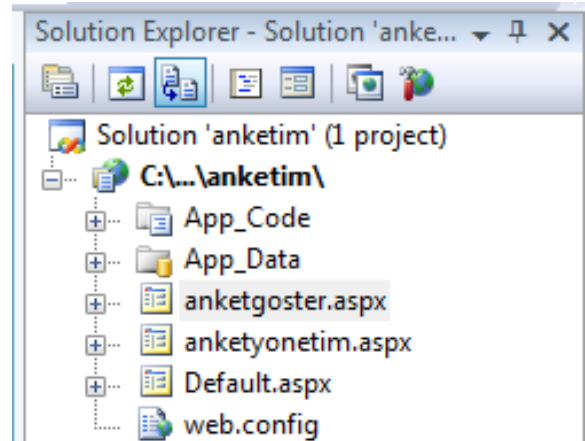


<http://bostancihem.k12.tr/asp/> açıyoruz.Sağdaki anketi oluşturacağız.



File→ Open →Web Site →Masa üstü →anketim →OK



anketgoster.aspx sayfasını oluşturup tasarımını yapıyoruz. Sayfamıza Label,RadioButtonList,Button ekliyoruz. veri tabanımızdaki, anketsoru tabosundaki son soruyu göstereceğiz. Bunu kodla yapacağız.

İlk önce, Button'a her tıklayıpta her seferinde olmasın diye

```
protected void Page_Load(object sender, EventArgs e)
{
    if (Page.IsPostBack == false)
    {
    }
}
```

Yazıyoruz.

Veri tabanına bağlantı için name space'leri

```
using System.Web.UI.WebControls;  
using System.Data.OleDb;
```

ve kodları yazıyoruz.

```
public partial class anketgoster : System.Web.UI.Page  
{  
    vtclass vt = new vtclass();  
    protected void Page_Load(object sender, EventArgs e)
```

Son anketin seçeneklerini göstereceğiz

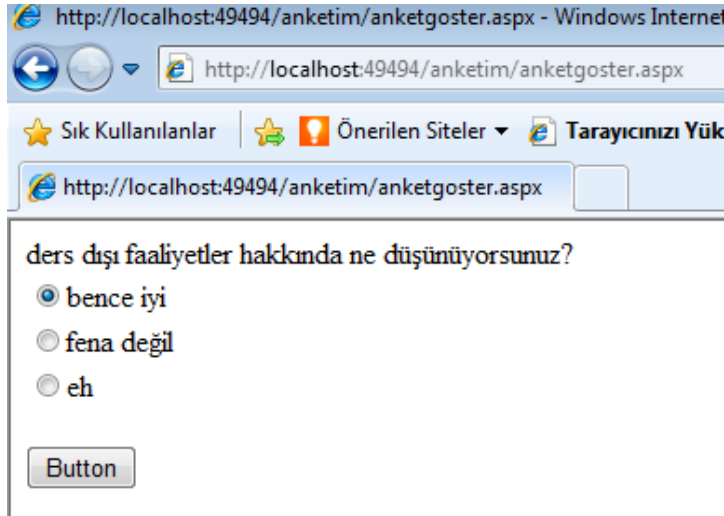
```
protected void Page_Load(object sender, EventArgs e)  
{  
    if (Page.IsPostBack == false)  
    {  
        //son soruyu seçip okutmak için DataReader nesnesi oluşturup sql  
        kodunu yazıyoruz  
        OleDbDataReader drsoru = vt.dr("select top 1 * from anketsoru  
        order by id desc");  
        //bir satırlık veri çağırdığımız için drsoru.Read() yapıyoruz  
        drsoru.Read();  
  
        //Label1 e soruyu yazdırıyoruz  
        Label1.Text = drsoru["soru"].ToString();  
  
        //seçenekleri seçtirmek için drsecenek nesnesi oluşturuyoruz, sql  
        kodunu yazıyoruz, bu sorguda son sorunun seçeneklerini seçtiriyoruz  
        OleDbDataReader drsecenek = vt.dr("select * from anketsecenek where  
        anketsoruid=" + drsoru["id"].ToString());  
  
        //birden fazla seçenek olduğu için verileri döngüyle teker teker okutuyoruz  
        while (drsecenek.Read())  
        {  
            //seçeneği radiobuttonlistte gösteriyoruz ve valuesuna da seçeneğin idsini  
            yazdırıyoruz.  
            RadioButtonList1.Items.Add(new ListItem(drsecenek["secenek"].ToString(),  
            drsecenek["id"].ToString()));  
        }  
    }  
}
```

RadioButtonList1'e eklettireceğiz → RadioButtonList1.Items.Add

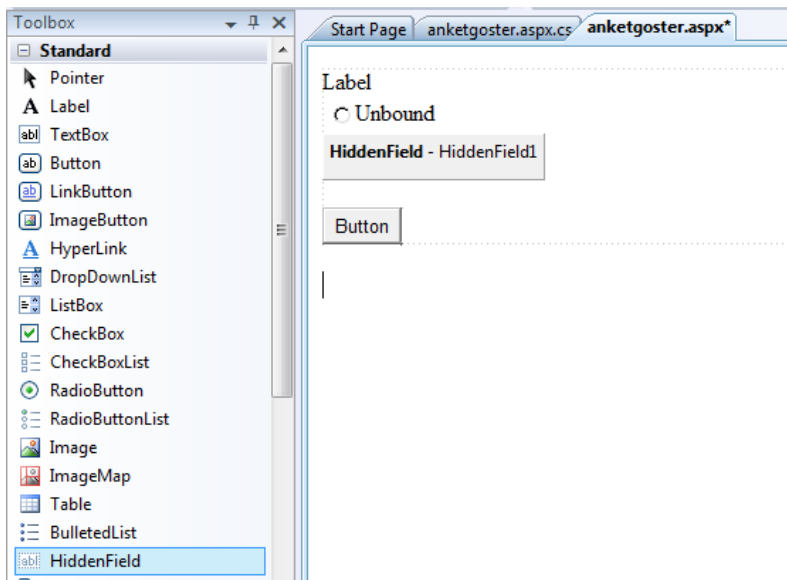
Gözükecek olan yazı → drsecenek["secenek"].ToString()

Gözükecek olan yazının değeri → drsecenek["id"].ToString()

RadioButtonList'teki seçili seçeneği aldırдық



Seçeneğini seçtiğimiz Sorunun id sini alırdacağım ama gözükmemesi istiyorum bunu HiddenField kontrolü ile yapıyorum



Properties'den ID: hdnsoruid olarak yazıyoruz.

```
if (Page.IsPostBack == false)
{
    OleDbDataReader drsoru = vt.dr("select top 1 * from anketsoru
order by id desc");
    drsoru.Read();
    Label1.Text = drsoru["soru"].ToString();
    //sorusunun id numarasını hdnsoruidnin değerine yazdırıyoruz.
    hdnsoruid.Value = drsoru["id"].ToString();
}
```

Kodların son hali

```
using System;
using System.Collections.Generic;
using System.Linq;
using System.Web;
using System.Web.UI;
using System.Web.UI.WebControls;
using System.Data.OleDb;

public partial class anketgoster : System.Web.UI.Page
{
    vtclass vt = new vtclass();
    protected void Page_Load(object sender, EventArgs e)
    {
        if (Page.IsPostBack == false)
        {
            OleDbDataReader drsoru = vt.dr("select top 1 * from anketsoru
order by id desc");
            drsoru.Read();
            Labell1.Text = drsoru["soru"].ToString();
            hdnsoruid.Value = drsoru["id"].ToString();

            OleDbDataReader drsecenek = vt.dr("select * from anketsecenek
where anketsoruid=" + drsoru["id"].ToString());

            while (drsecenek.Read())
            {
                RadioButtonList1.Items.Add(new
ListItem(drsecenek["secenek"].ToString() ,drsecenek["id"].ToString()));
            }
        }
        protected void Button1_Click(object sender, EventArgs e)
        {
            //Response.Write("radiobutonlistteki seçili
değer:"+RadioButtonList1.Selected.Value+"<br/><strong>Hiddenfielddaki değer
(soruid) :"+hdnsoruid.Value+"</strong>");

            string ip = Request.ServerVariables["REMOTE_ADDR"]; //ip numarasını
ip değişkenine aktarıyoruz.

            string anketsoruid = hdnsoruid.Value; //anketsoruid nin değerini
değişkene aktarıyoruz

            string anketsecenekid = RadioButtonList1.Selected.Value; //seçeneğin
id numarasını aldırıyoruz.

            if (vt.kayitsayisi("select * from anketoy where anketsoruid=" +
anketsoruid + " and ipno='" + ip + "'") == 0)

                //seçili soruda kullanıcının ip numarasına sahip sonuç sayısını
```

anketoydan kontrol ettirerek

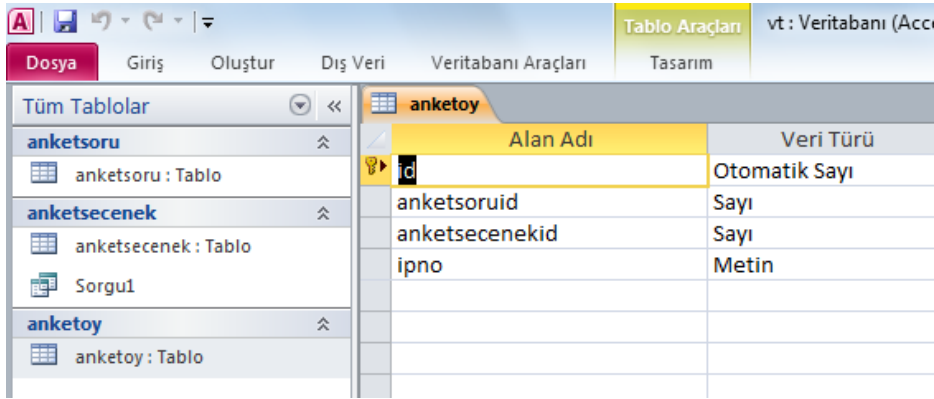
```
//oy kullanıp kullanmadığını kontrol ettiriyoruz
```

```
{
```

```
    vt.sorgucalistir("insert into  
anketoy(anketsoruid,anketsecenekid,ipno) values(" + anketsoruid + " , " +  
anketsecenekid + " ,'" + ip + "')");
```

Dikkat :

Veri tabanımızda anketoy adlı tablomuzda



Alan Adı	Veri Türü
id	Otomatik Sayı
anketsoruid	Sayı
anketsecenekid	Sayı
ipno	Metin

anketsoruid'nin veri türü →sayı

anketsecenekid'nin veri türü →sayı

ipno'nun veri türü → Metin olduğu için , ipno'nun value'si ayrıca tek tırnak içine alınıyor

```
Response.Write("oy kullandınız. teşekkürler. ");  
}  
else  
{  
    Response.Write("daha önce oy kullanmışsın");  
}  
}  
}
```

Oy kullanıyoruz

oy kullandınız. teşekkürler.

ders dışı faaliyetler hakkında ne düşünüyorsunuz?

bence iyi

fena değil

eh

Button

Tekrar kullanıyoruz

daha önce oy kullanmışsın

ders dışı faaliyetler hakkında ne düşünüyorsunuz?

bence iyi

fena değil

eh

Button

Veri Tabanına bakıyoruz, gösteriyor

anketim - Microsoft Visual Studio (Administrator)

File Edit View Build Debug Data Query Designer Tools Test Window Help

Change Type SQL

anketoy: Query(C:\...\vt.mdb)

	id	anketsoruId	anketsecenekid	ipno
▶	10	10	13	127.0.0.1
*	NULL	NULL	NULL	NULL